

دليل البدء السريع الخاص بالمعدات

دعامة تثبيت الكاميرا في السقف Q-SYS™

قائمة محتويات العبوة

الكمية	العنصر
1	دليل البدء السريع 1001163-01
1	دعامة التثبيت في السقف
1	دعامة تثبيت الكاميرا
1	مجموعة البراغي (ستة M3*6، واحد 20 1/4)

تنبيه!: لا تحمل الكاميرا من الجزء الخاص بالعدسة، لا تلف الجزء الخاص بالعدسة باليد. يمكن أن يحدث تلف ميكانيكي.



التركيب

ارجع إلى - الشكل 1

ملاحظة: إن مواقع البراغي

الظاهرة في - الشكل 1 هي للتوضيح فقط. إن الفتحات مصممة لتناسب مع

عدة صنابير كهربائية قياسية. تأكد

من أن البنية قوية بما يكفي لحمل

وزن دعامة التثبيت والكاميرا.



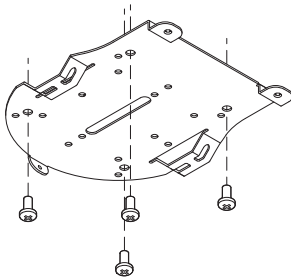
1. اختر الموقع على السقف، حيث سيتم تثبيت

الكاميرا، أو حدد موقع الصندوق الكهربائي

الذي سيتم تثبيت الكاميرا به. تأكد من أن البنية

قوية بما يكفي لحمل وزن دعامة التثبيت

والكاميرا.



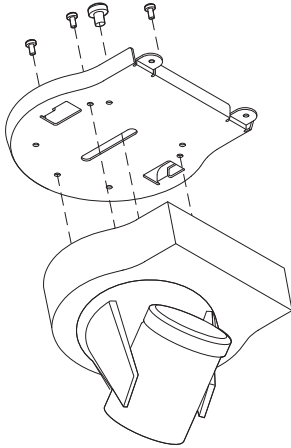
- الشكل 1 -

1001163-07-B





تحذير! تزن الكاميرا 1.35 كجم (3.0 أرطال). الأسلوب المفضل للتثبيت هو عن طريق تثبيت لوح التثبيت على جزء صلب البنية من السقف مثل عارضة أو صندوق كهربائي قياسي. يوجد 18 فتحة في لوح التثبيت، في أنماط مختلفة، يمكن استخدامها لتثبيت اللوح بشكل آمن في السقف أو الصندوق الكهربائي. استخدم الفتحات والبراغي المناسبة للتثبيت. استشر مهندس إنشاءات إذا كنت لست متأكدًا من شيء ما.



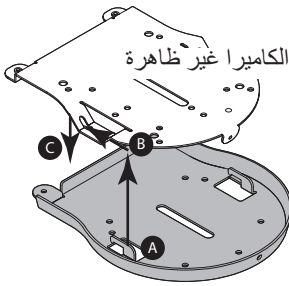
– الشكل 2 –

2. إذا كنت لا تستخدم صندوق كهربائي، فاستخدم لوح التثبيت في السقف كنموذج للإشارة إلى موقع فتحات التثبيت في السقف.

3. ثبت دعامة التثبيت في السقف على السقف/ البنية أو الصندوق الكهربائي باستخدام الأدوات والمعدات المناسبة.

ارجع إلى – الشكل 2

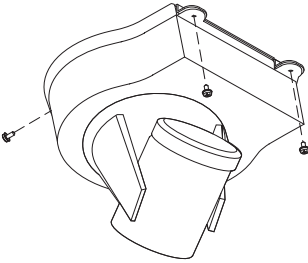
4. استخدم مفك Phillips وثلاثة براغي M3*6 وبرغي واحد 20 1/4 لتثبيت دعامة تثبيت الكاميرا بالكاميرا كما هو مبين.



– الشكل 3 –

ارجع إلى – الشكل 3
5. اقلب مجموعة الكاميرا ودعامة تثبيت الكاميرا
رأساً على عقب. لا تستخدم عدسة الكاميرا
لدعم الكاميرا.

6. حرك خطافات دعامة تثبيت الكاميرا (A)
لتضعها في الشقوق (B) الموجودة في دعامة
التثبيت في السقف. عندما تكون الخطافات
معدسة بشكل صحيح في الفتحات، ستسقط
دعامة تثبيت الكاميرا في مكانها (C). هذا
الوضع مخصص لحمل المجموعة بينما يتم
تركيب البراغي في الخطوة التالية.



– الشكل 4 –

ارجع إلى – الشكل 4
7. استخدم مفك spillihP وثلاثة براغي
صغيرة لتثبيت مجموعة الكاميرا بدعامة
التثبيت في السقف.

